

Einbauanleitung

Artikel-Nr.: 241040-50-1
Inbay® Ablagefach für

Qi compatible

Citroën Berlingo II (G/X/7) 06/2008->
Citroën C2 (J) 11/2003-12/2009
Citroën C3 (F) 04/2002-01/2010
Citroën C3 Pluriel (H) 07/2003-12/2010
Citroën Jumpy (G9/X) 02/2007-07/2016

Fiat Scudo (270) 02/2007-07/2016

Peugeot 207 (W*****) 05/2006-06/2012
Peugeot 207 CC (W*****) 04/2007-07/2015
Peugeot 207 SW (W*****) 09-2007-06/2013
Peugeot 307 (3*...*) 08/2001-08/2007
Peugeot 307 SW (3*...*) 06/2002-04/2008
Peugeot 307 CC (3*...*) 03/2003-03/2009
Peugeot Expert (G9/X) 01/2007-07/2016
Peugeot Partner Tepee (7*) 05/2008->

Toyota Proace 06/2013-07/2016




Sämtliche Installationsarbeiten dürfen nur durch professionelles Fachpersonal ausgeführt werden.
Der Hersteller / Händler haftet nicht für direkte oder indirekte Schäden die durch
einen unsachgemäßen Einbau verursacht wurden. Technische Änderungen möglich.

www.inbay.systems



Das OEM Ablagefach wird gegen das Inbay® Ablagefach ausgetauscht



Schieben Sie das Inbay® Fach ins Armaturenbrett




Ziehen sie das OEM Ablagefach aus aus dem Armaturenbrett



Inbay® ist jetzt einsatzbereit zum drahtlosen Laden Qi-kompatibler Smartphones


(Weiterführende Informationen finden sie in der beigelegten Inbay® Bedienungsanleitung)



Wählen sie eine passende Stelle im Fahrzeug zur Stromabnahme.

(Wir empfehlen die Kabel im Zigarettenanzünder)

- rot: +12V
- schwarz: Masse



Verbinden Sie das Kabel mit dem Inbay® Ablagefach (Der Anschluss befindet sich auf der Unterseite)

