

- 1 Radioblende
- 2 Seitenteil (rechts)
- 3 Seitenteil (links)
- 4 Brücke
- 5 Zylinderschraube M5x12
- 6 Flachkopfschraube

- 1 facia plate
- 2 mounting bracket (right)
- 3 mounting bracket (left)
- 4 bridge
- 5 cylinder head screw M5x12
- 6 flat headed screw

Sachgemäße Installation unter Beachtung dieser Einbauanleitung erforderlich. Achten Sie auf korrekte Anschlüsse. Verlegen Sie die Kabel so, dass Sie weder geknickt, gequetscht oder beschädigt werden können. Sorgen Sie dafür, dass sich die Kabel nicht in Gegenständen verfangen können.

Wir können keine Haftung für Schäden übernehmen, welche durch unsachgemäße Installation oder Nutzung verursacht wurden. Verwenden Sie darum ausschließlich das mitgelieferte Montagematerial.


Technische Änderungen vorbehalten, alle Angaben ohne Gewähr.


An appropriate installation in observance of these operating instructions is necessary. Please make sure the wiring is arranged so it is not bended or crimped due to the risk of cable break. Make sure that all connections are correct. Route the cable away from moving parts, do not allow the cable to be entangled, pinched or damaged in any way.



We will not be liable for damage due to improper installation or utilization. Use the specified accessory parts to prevent product failure.


Subject to technical modifications; no responsibility is accepted for the accuracy of this information.










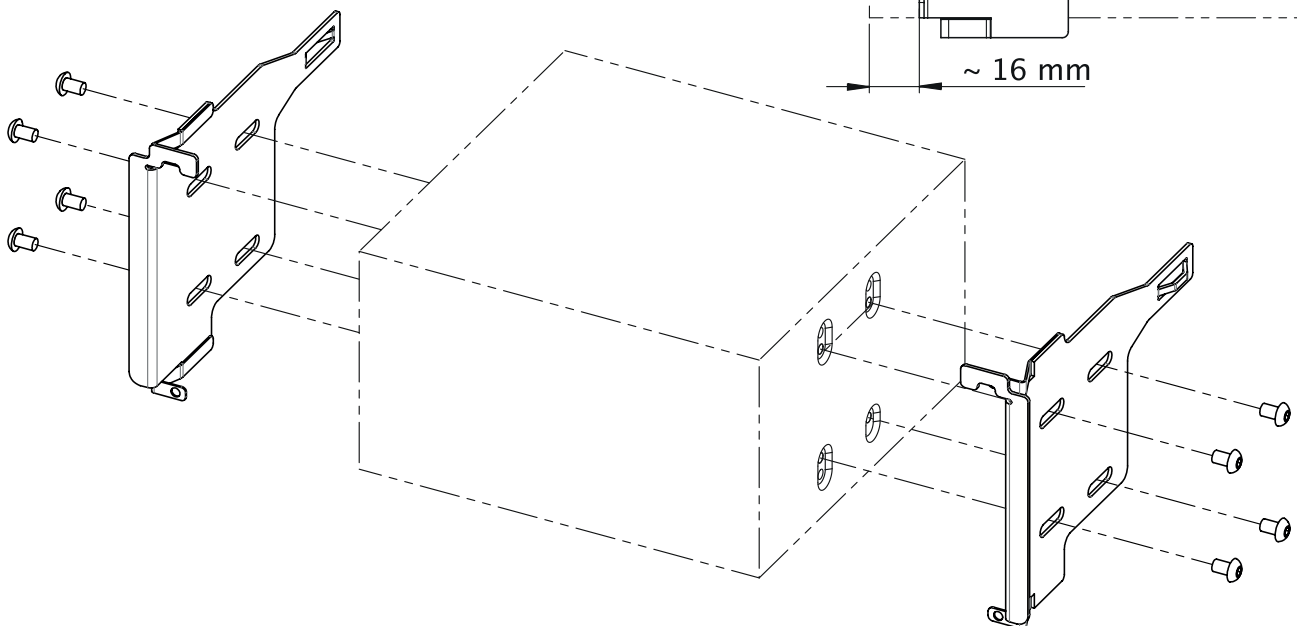
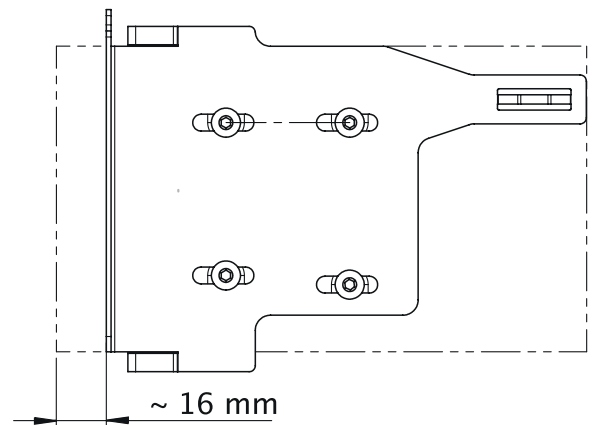







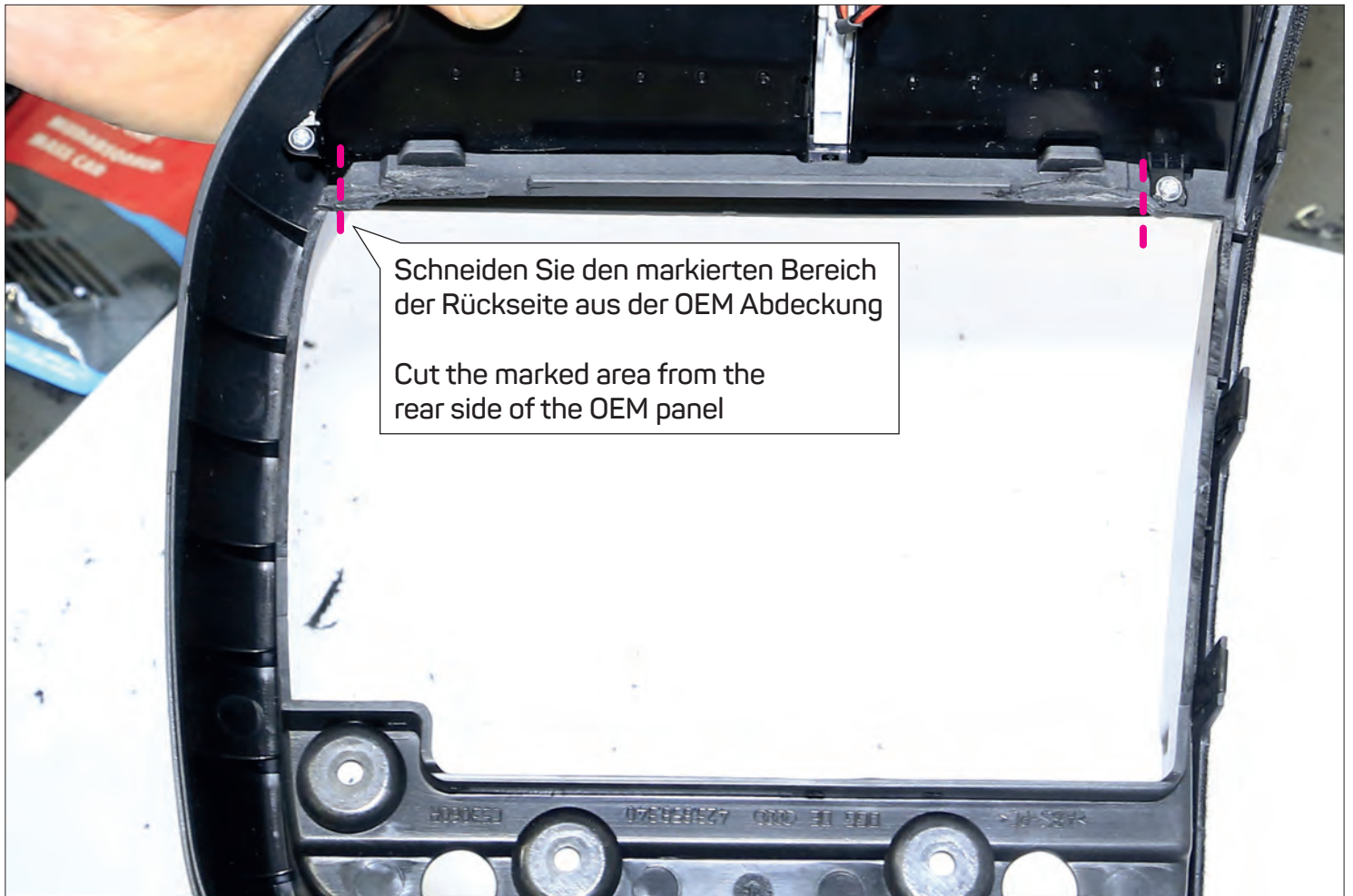
Montieren Sie die Seitenteile mittels der beigefügten Flachkopfschrauben an die 2-DIN Headunit. Wir empfehlen einen Abstand von ca. 16 mm zur Front der Headunit.

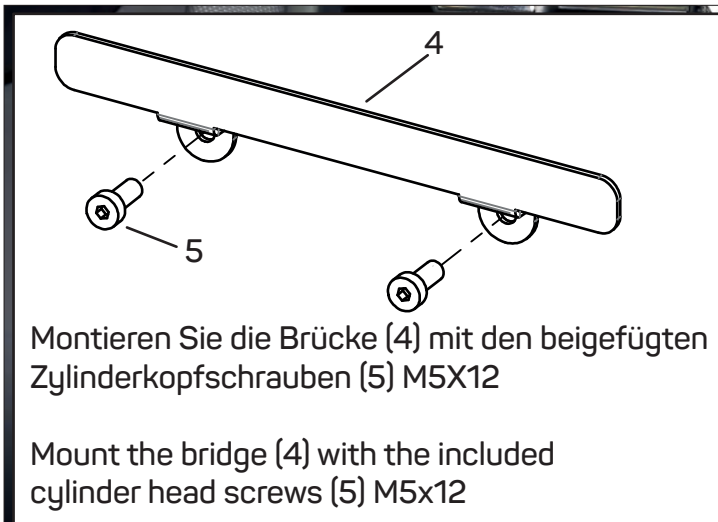
Attach the mounting frames with the included flat headed screws to the 2-DIN headunit. We recommend a distance of app. 16 mm to the front of the head unit











Montieren Sie die Brücke (4) mit den beigefügten Zylinderkopfschrauben (5) M5X12

Mount the bridge (4) with the included cylinder head screws (5) M5x12



Fixieren Sie den OEM-Rahmen mit einer der drei TX20 Schrauben

Fix the OEM frame with one of the three TX20 screws

TX20 

